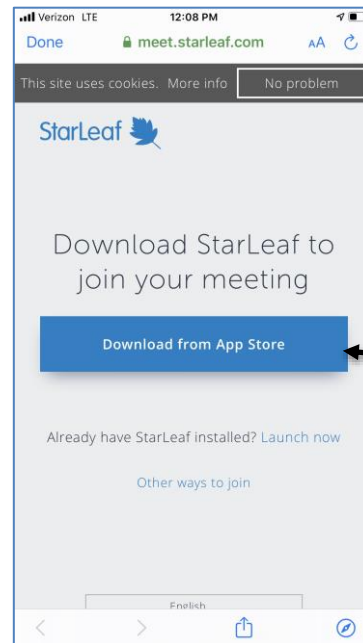
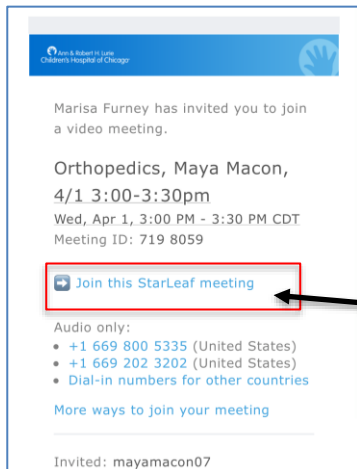



## Konfiguracja aplikacji StarLeaf na telefonie i tablecie

1. Z poziomu otrzymanego e-maila kliknąć link „Dołącz do spotkania StarLeaf”. Spowoduje to otwarcie strony internetowej z monitem o pobranie aplikacji ze sklepu App Store.

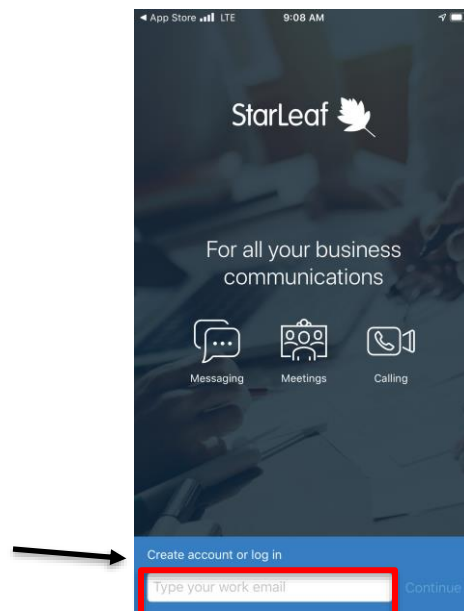


2. Pobrać aplikację mobilną StarLeaf

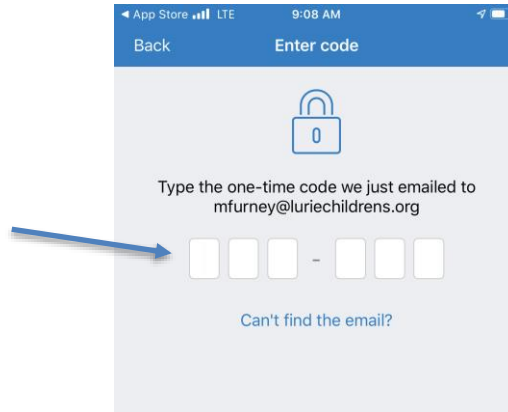
- App Store - 0 USD



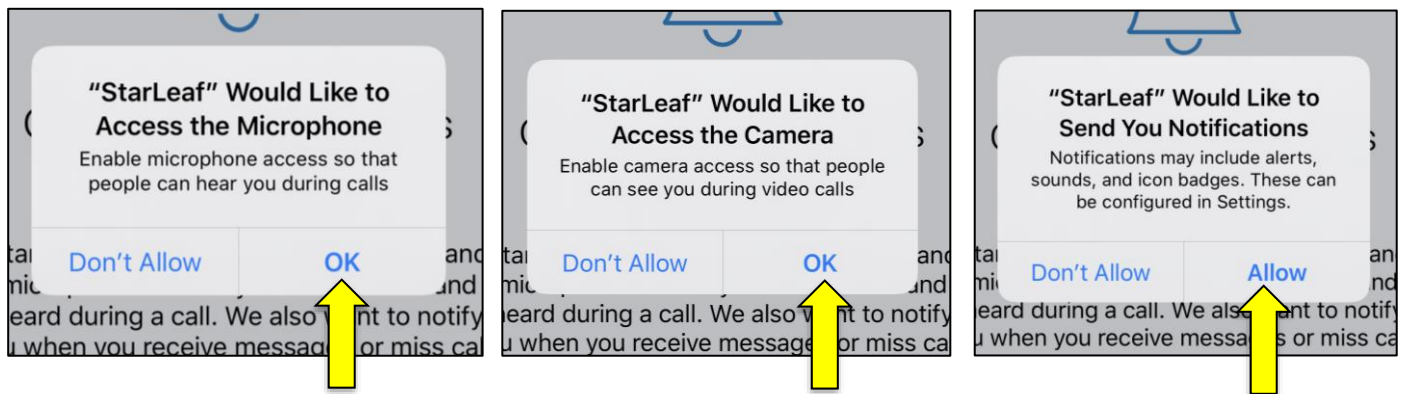
3. Aplikacja załaduje się i będzie wyglądać jak na poniższej ilustracji. Wpisać adres e-mail, na który wysłano zaproszenie StarLeaf.



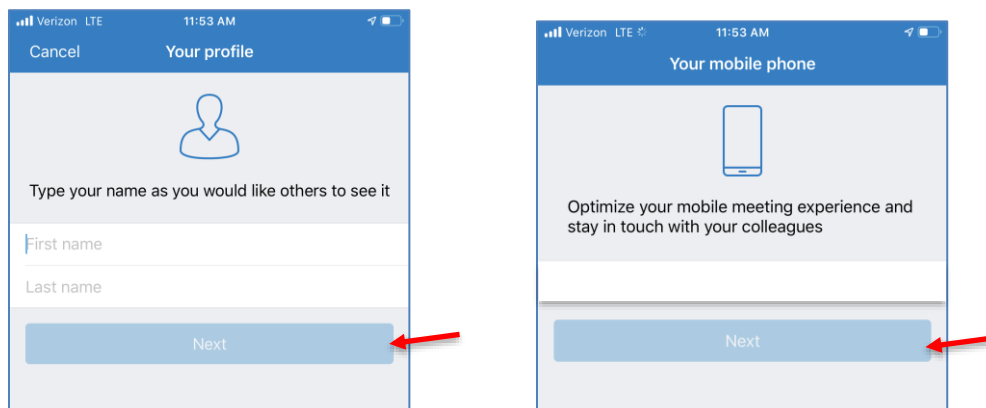
4. Następnie pojawi się monit o podanie kodu, który zostanie wysłany na Twój adres e-mail.



5. Należy nacisnąć przycisk „Kontynuuj” i „OK”, aby uzyskać dostęp do kamery i mikrofonu, a także zezwolić na powiadomienia przyciskiem „Zezwalaj”.

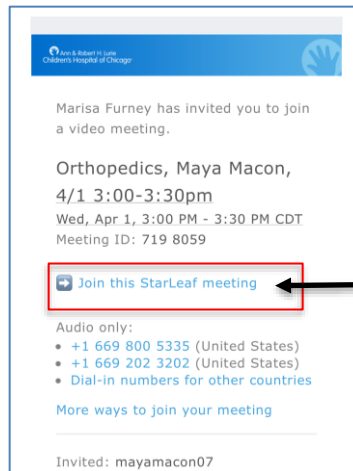


6. Następnie wpisać swoje imię i numer telefonu i kliknąć przycisk „Dalej”.



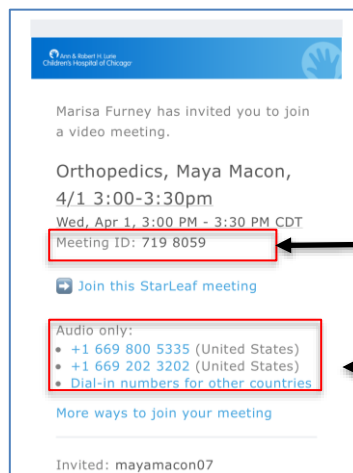
## W momencie spotkania

1. Otworzyć wiadomość e-mail od Lurie Children zawierającą link do spotkania (pokazany poniżej)
- 2.



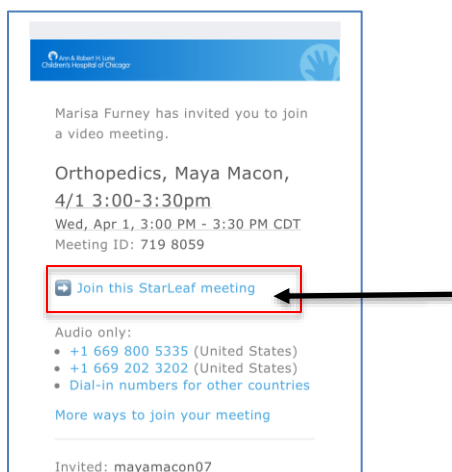
3. Powinno to spowodować uruchomienie aplikacji StarLeaf i automatyczne rozpoczęcie spotkania.

\* Jeśli ktoś dołącza do rozmowy przy użyciu opcji Tylko głos, można przesłać mu zaproszenie lub podać numer telefonu Tylko głos oraz identyfikator spotkania. Należy pamiętać, że pacjent musi korzystać z opcji wideo.

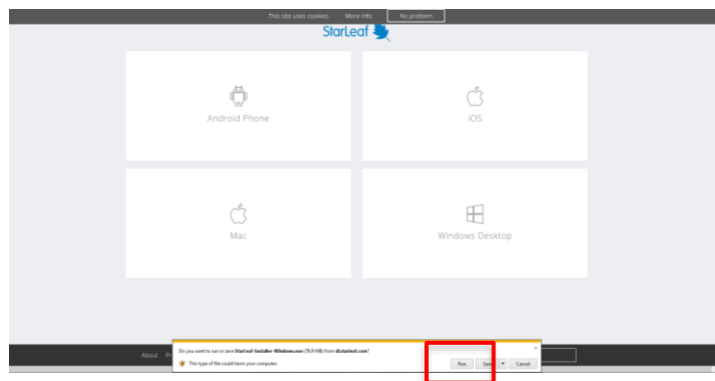


## Konfiguracja aplikacji StarLeaf na komputerze stacjonarnym

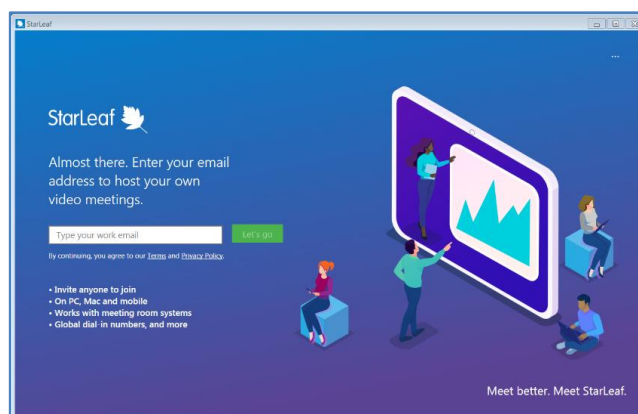
1. Użytkownik otrzyma wiadomość e-mail od StarLeaf. Kliknąć link „Dołącz do spotkania”



2. Kliknąć opcję „Pobierz StarLeaf”
3. Kliknąć opcję „Uruchom”, a aplikacja zostanie pobrana

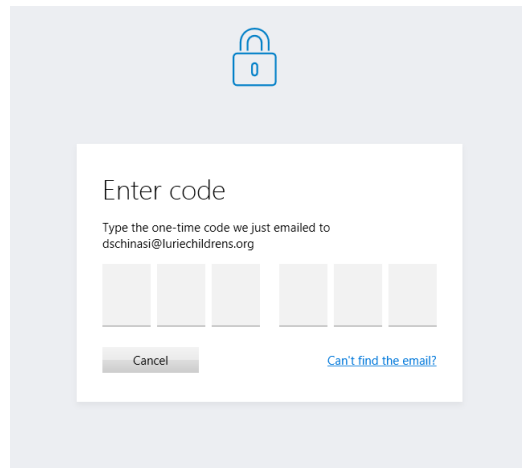


4. Po zakończeniu otworzy się następujące nowe okno:



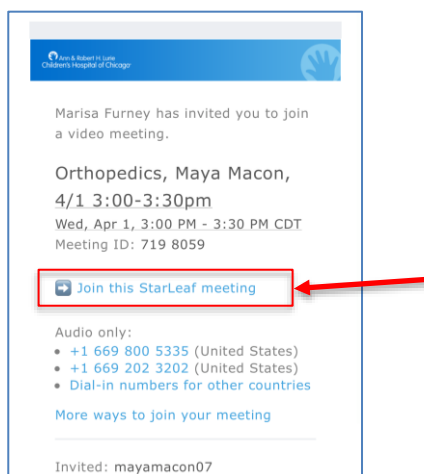
5. Wpisać swój adres e-mail

- Po zakończeniu pojawi się następujący ekran
- Wpisać kod przesłany na Twój adres e-mail

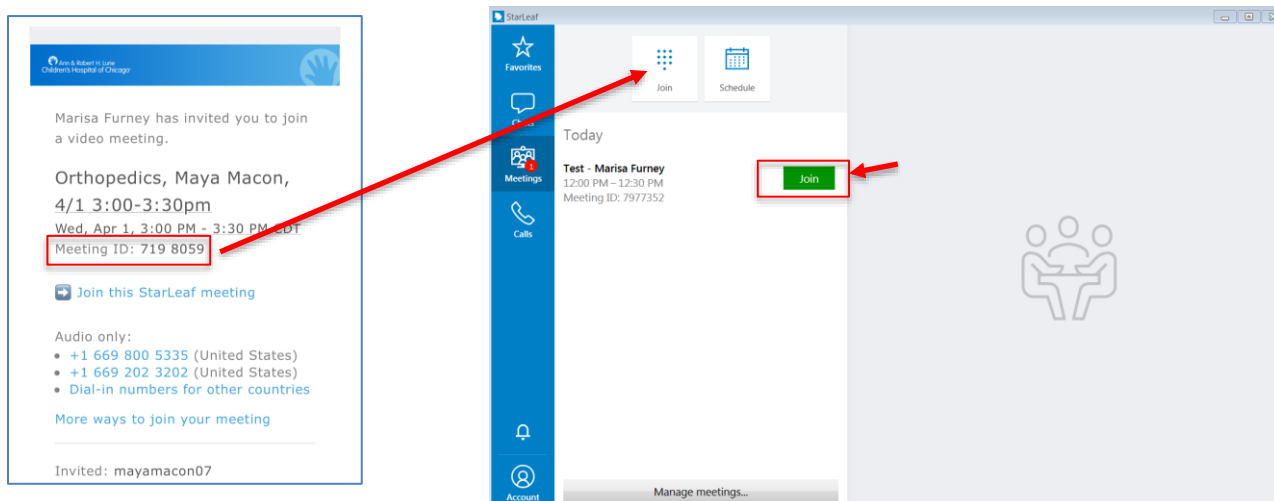


## W momencie spotkania

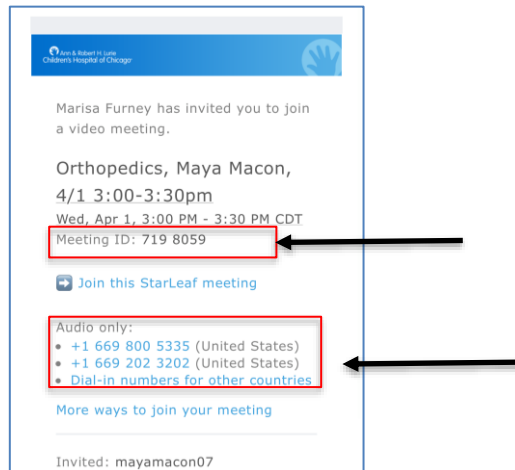
1. Otworzyć wiadomość e-mail od Lurie Children zawierającą link do spotkania (pokazany poniżej). Spotkanie powinno się uruchomić w aplikacji na komputerze stacjonarnym.



2. Jeśli spotkanie się nie ładuje, klikając link w wiadomości e-mail, uruchomić aplikację na komputerze stacjonarnym i sprawdzić, czy można
  - a. dołączyć do spotkania, klikając zielony przycisk „Dołącz”
  - b. wybrać identyfikator spotkania otrzymany w wiadomości e-mail, klikając opcję „Dołącz” u góry, a następnie wybierając numer



\* Jeśli ktoś dołącza do rozmowy przy użyciu opcji Tylko głos, można przesłać mu zaproszenie lub podać numer telefonu Tylko głos oraz identyfikator spotkania. Należy pamiętać, że pacjent musi korzystać z opcji wideo.



Ann & Robert H. Lurie  
Children's Hospital of Chicago

Marisa Furney has invited you to join a video meeting.

Orthopedics, Maya Macon,  
4/1 3:00-3:30pm  
Wed, Apr 1, 3:00 PM - 3:30 PM CDT  
Meeting ID: 719 8059

Join this StarLeaf meeting

Audio only:

- +1 669 800 5335 (United States)
- +1 669 202 3202 (United States)
- Dial-in numbers for other countries

More ways to join your meeting

Invited: mayamacon07